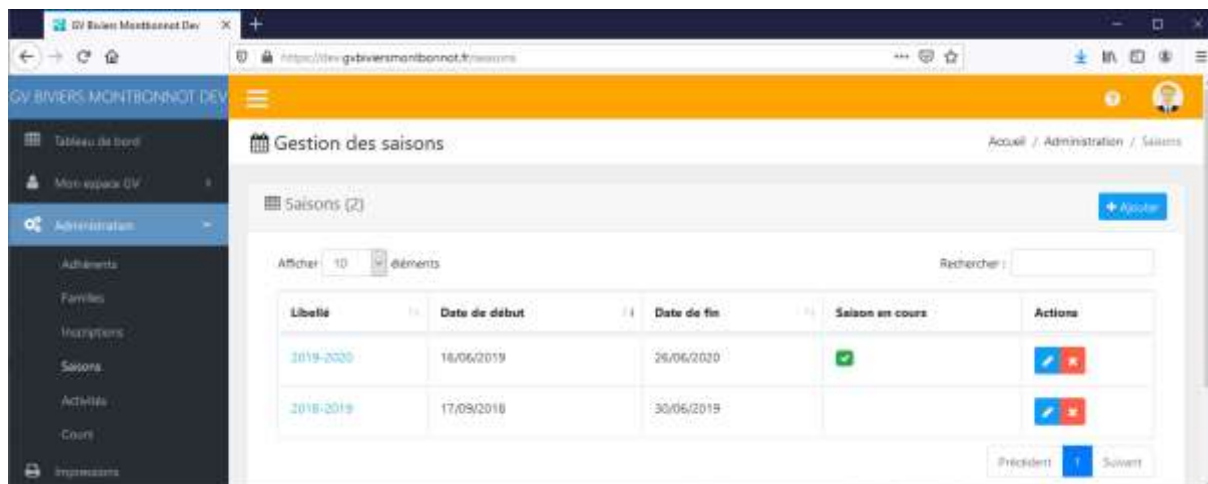


Gestion des saisons

La saison est une table qui contient les principaux paramètres d'une saison d'activité : prix de la licence, dates diverses, ...

Une nouvelle saison doit être créée chaque année, avant de commencer les inscriptions.



Libellé	Date de début	Date de fin	Saison en cours	Actions
2019-2020	16/06/2019	26/06/2020	✓	Modifier Supprimer
2018-2019	17/09/2018	30/06/2019	✗	Modifier Supprimer

Si on clique sur le bouton « Modifier » de la saison en cours, on a la liste des paramètres enregistrés.

GV Biviers Montbonnot Dev

https://dev.gvbiviersmor

Gestion des saisons

Accueil / Administration / Saisons / Modification d'une saison

Libellé

2019-2020

Saison en cours

Date de début

16/06/2019

Date de fin

26/06/2020

Date de validation automatique

27/01/2020

Date du forum

24/02/2020

Prix de l'adhésion (en €)

0,00

Prix de l'assurance complémentaire (en €)

10,00

Prix de la licence (en €)

29,00

Prix de la licence Jeune (en €)

23,00

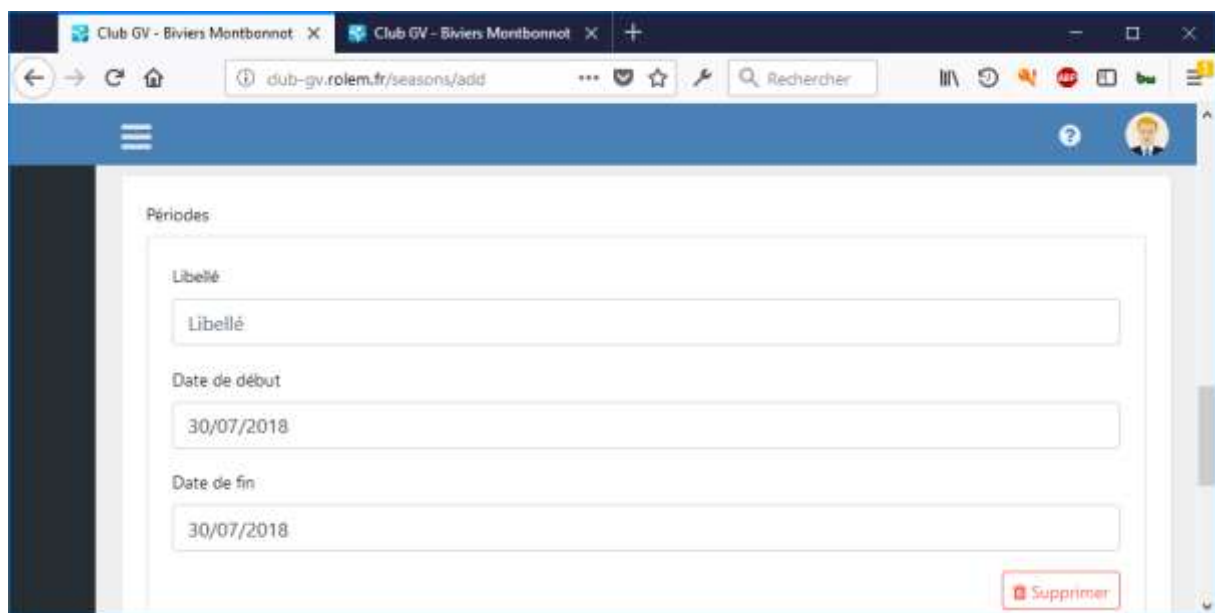
Enregistrer

Pour ajouter une nouvelle saison, on clique sur le bouton « +Ajouter » en haut à droite, et on a le tableau ci-dessous à remplir.

Définition des zones :

- Libellé : nom de la saison qui apparait dans les pages
- Date de début : date de la rentrée
- Date de fin : date de fin de saison
- Date de validation automatique : date à partir de laquelle les anciens adhérents ne sont plus prioritaires dans le renouvellement de leur inscription.
- Date du forum : date du forum de septembre (sert à gérer les priorités pour les adhérents habitant la commune).
- Prix de l'adhésion : montant de l'adhésion au club.
- Prix de l'assurance complémentaire : Montant de l'assurance complémentaire facultative.
- Prix de la licence : montant de la licence (adulte)
- Prix de la licence jeune :
 - montant de la licence pour les mineurs (Biviers Montbonnot)
 - montant de la licence adulte pour Meylan (les jeunes sont des adultes)
- Saison en cours : permet de rendre active la saison.
- Périodes : période de temps (trimestre, bimestre) utilisée pour établir le calendrier des fiches d'inscriptions. On pourra ainsi éditer des listes pour un trimestre, ou un bimestre (entre Toussaint et Noël par exemple), à volonté
- Réductions : réductions applicables en fonction du nombre de cours pris par l'adhérent.

Pour chaque période, on a une page :



The screenshot shows a web browser window with two tabs for 'Club GV - Biviers Montbonnot'. The address bar shows 'dub-gv.rolem.fr/seasons/add'. The page content is a form titled 'Périodes' with three input fields: 'Libellé' (containing 'Libellé'), 'Date de début' (containing '30/07/2018'), and 'Date de fin' (containing '30/07/2018'). A red 'Supprimer' button is located at the bottom right of the form area.

Que l'on renseigne (ou que l'on supprime). On peut ajouter toutes les périodes l'une derrière l'autre, puis passer aux réductions. La validation se fera de façon globale quand on clique sur « Enregistrer ».

Pour chaque réduction, on va cliquer sur « Ajouter une réduction », et on a la page à renseigner :

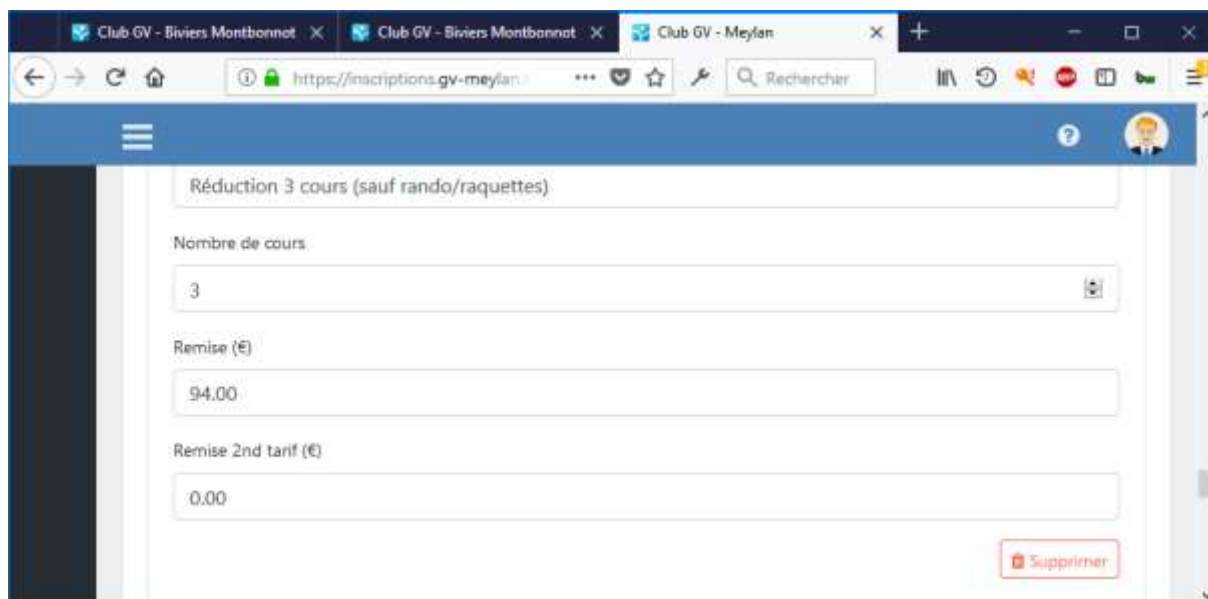
Champs définis :

- Libellé : Texte qui apparaît dans les justificatifs d'inscription ou les factures,
- Nombre de cours : Nombre de cours minimum pour lequel s'applique la réduction,
- Remise : montant de la réduction
- Remise 2nd tarif : montant de la remise appliquée aux adhérents qui paient le tarif extérieur pour BM, ou le tarif jeune pour Meylan.

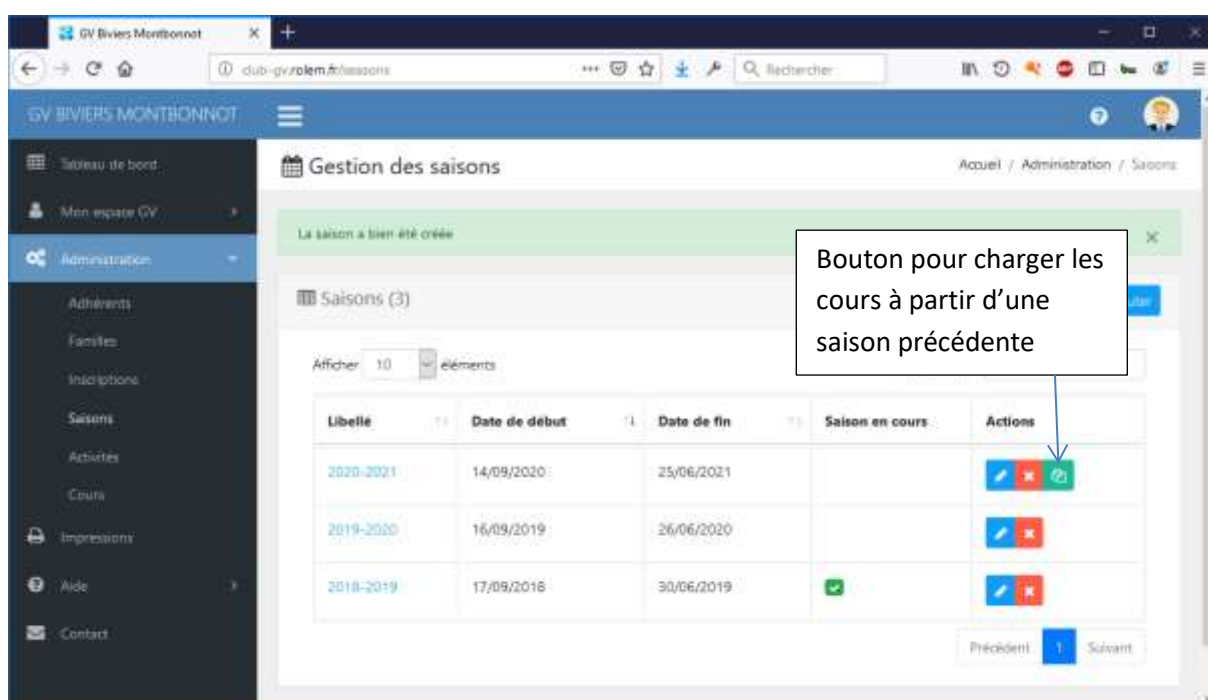
Quand toutes les remises sont saisies, on peut valider la saison.

Voici une entrée Réduction pour BM :

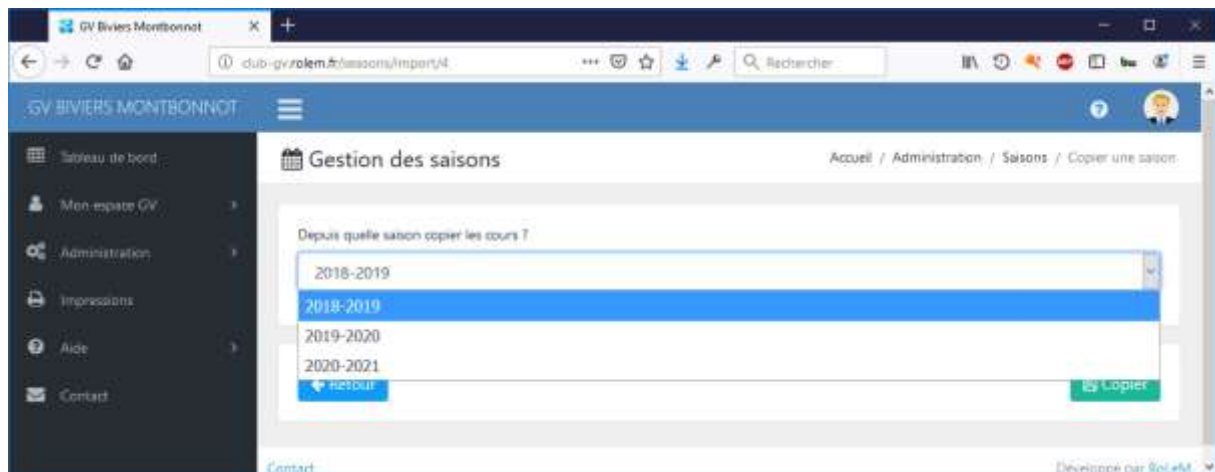
Et une entrée Réduction pour Meylan :



Quand on a enregistré une nouvelle saison, on a la page suivante :



Pour charger la table des cours à partir d'une table de la saison précédente, on clique sur le bouton le plus à droite de la saison. On choisit la saison qui nous intéresse, et on clique sur le bouton « Copier ».



Et les cours sont copiés. Il ne reste plus qu'à faire les adaptations pour chaque cours en allant à la rubrique « Cours ».